

簡易施工

【只要三步驟·簡單又安心】



- 1 砂磨**  
#150~#320均可  
(視狀況選擇)
- 2 清潔**  
清潔木材表面
- 3 塗抹**  
新木材2~5道；維護保養2~3道



## 德一水性透明色噴漆護木漆

### 通過檢測項目

- 通過CNS 609塗料檢驗標準
- 通過CNS 15080塗料檢驗標準
- 通過ASTM G154 (2000小時)耐侯性試驗-試驗中
- 通過日本標準JIS Z2911防黴檢測試驗
- 通過日本標準JIS Z2801抗菌(金黃葡萄球菌、大腸桿菌、肺炎桿菌、綠膿桿菌、耐藥性金黃色葡萄球菌)之功能。
- 通過健康綠建材檢測標準如下：  
 甲醛、VOC逸散率 $<0.08\text{mg}/\text{m}^2 \cdot \text{hr}$   
 不含苯類(苯、甲苯、二甲苯、乙苯)等有害溶劑  
 不含石棉鑑定標準  
 不含r-放射線偵測標準  
 通過廢棄物重金屬TCLP標準檢測




與自然同居

## 德一水性透明色噴漆

Te-1 water-based wood protector

防黴、抗菌·防蟲害 **護木漆**



德一塗料股份有限公司 / 珈佑實業股份有限公司  
<http://www.te-1.com.tw> 客服專線：0800-556168





## 原色之美 渾然天成

給居家一個 *One New Change*

### 產品用途

木門、木窗、原木陽台地板、花園、原木小屋、木步道、木涼亭、木欄杆，室內外木構造專用水性環保塗料。




### 防蟲害

採用歐美頂級原料，能有效驅蚊作用且可有效防止蜈蚣、白蟻、蜂等損害。



### 防黴抗菌佳

通過日本標準JIS Z2911防黴檢測試驗。通過日本標準JIS Z2801抗菌(金黃葡萄球菌、大腸桿菌、肺炎桿菌、綠膿桿菌、耐藥性金黃色葡萄球菌)之功能。



### 施工簡易

為單液型塗料，不分底面漆，一桶漆即可完成，不須稀釋直接開封使用。



### 安全性佳

為水性塗料，無刺鼻味又健康，不易燃。



### 耐紫外線


經過美國標準ASTM G154 2000小時耐候性試驗。



### 不褪色

採用歐美頂級抗氧化顏料，色澤飽和度佳。

*Before*



*After*

**A 德一 B 他牌 A 德一 B 他牌**

【自潔性、防水性佳】

採用最新一代歐洲原料不會產生水珠原理，因而不會有水乾燥後的痕跡亦不會使髒污沾黏，自潔性與防水性極佳。

### 產品特性






德一水性透明色噴漆為滲透型塗料，具有防黴、抗菌、耐候性佳的水性塗料，適用於室內及室外木構造材質使用

- ▶ 環保、透氣、無燃性、無刺激性、快乾、好施工，塗裝30分鐘後即有防水功效，且甲醛、苯、苯類、有毒重金屬毒物檢測值均符合國家標準，對人體及環境不造成危害。
- ▶ 本產品為滲透型無膜環保木漆，不會阻塞木材毛孔！使木材能正常釋放芬多精之功能，塗抹完工後表面沒有漆料的膜厚感，亦不會造成龜裂剝落現象。

### 使用方法

- 1.使用前請將塗料充分攪拌均勻；噴塗、刷塗、滾塗塗裝皆可（以刷塗效果最佳）。
- 2.塗裝前使用砂紙去除被塗物表面上的灰塵、污垢、油脂、黴菌、亮光漆或是油漆等老舊塗膜。
- 3.建議最少務必塗抹2道以上，塗抹越多道耐候性越好；塗料顏色深淺度可搭配使用透明色來做稀釋調整，嚴禁使用水作為稀釋劑，以免耐候性效果不佳。
- 4.木材未安裝前，請將透明色作為第一道使用；且將木材六面塗刷一~二道水性護木漆，木材安裝完成後再上一~二道水性護木漆；建議塗裝後，最後一道可補充塗抹透明色，將作最後色料的保護。
- 5.被塗物材質若為針葉樹材，避免在屋外單獨使用透明色，為防止部分變色。

### 色碼表

色碼	【透明色】	【雲杉色】	【柚木色】	【胡桃色】	【白色】
參考材質					
【平光型】	WOUTC001	WOUTC001-13	WOUTC001-14	WOUTC001-15	WOUTC001-19

●印刷色樣僅供參考與實際色樣會有差異

●亮光型色漆部分為：單色系上完後在上 WOUTC001-20 透明亮光

### 使用注意事項

- 1.請勿在下雨天或氣溫為5°C以下使用，須採用乾燥的木材。（含水率<15%）。
- 2.請勿搭配水油通用著色劑使用，以免發生嚴重褪色之困擾。
- 3.木材本身如有經過防腐或浸泡過其他藥劑處理和塗抹的顏色有時會因底層材質，而和所標示的顏色有些不同，建議塗抹前自行測試塗抹並加以確認。
- 4.使用完畢後，蓋好殘餘塗料的蓋子，避免放置於陽光直射處，或是發生凍結的地點，塗刷用的刷子或工具上殘留的塗料可先用報紙吸附在用水清洗乾淨。
- 5.本產品是木材塗裝專用，請勿施作於其他用途。
- 6.注意不要讓塗料流入池塘、河川、井水裡；小心不要直接碰觸到皮膚，請穿戴防護手套、護目鏡、口罩。
- 7.後續作維護保養時，先將被塗物表面均勻砂光清潔後，再重新刷塗。